



OSŁONOWA NA KAŻDY TYP POKRYCIA

Elewacja ścienna, zadaszenie, garaż, magazyn, wiatra rowerowa a może ogrodzenie?

Błacha trapezowa to podstawowy i niezwykle uniwersalny materiał osłonowy do lekkich konstrukcji dowolnego przeznaczenia.

Parametry techniczne

*Specjalna powłoka antyskropleniowa DR!PSTOP zapobiega kapaniu wody z kondensacji. Błacha z systemem DR!PSTOP od strony wewnętrznej posiada dodatkową warstwę materiału zatrzymującego kondensat i umożliwiającą jego usunięcie poprzez odpowiednią wentylację. Powłoka antyskropleniowa wchłania ponad 830 g wody na m². DR!PSTOP może być wykorzystany w blachach trapezowych BTD35; BTD 45,900; BTD55. Dodatkowymi zaletami powłoki są:

- możliwość czyszczenia wodą
- odporność na bakterie
- klasa reakcji na ogień - A2-s1, d0 (EN 13501-1)
- dodatkowa ochrona przeciwkorozyjna
- komfort akustyczny (tłumi hałas generowany przez deszcz lub prace prowadzone wewnątrz obiektu)

powłoka	SP15	SP25	SP35 Mat	Cesar 55	Cesar 65	HPS200	PVC(F) FoodSafe	1.4301
powłoka metaliczna	min Z225 lub równoważna (powłoki stopowe)							
kategoria odporności korozyjnej (zew.) RC	---	RC3	RC4	RC5*	RC5*	RC5*	---	RC5* **
kategoria odporności korozyjnej (wew.) AC	CPI2	AC2	do AC4*	do AC5*	do AC5*	do AC5*	do CPI5*	do AC5*

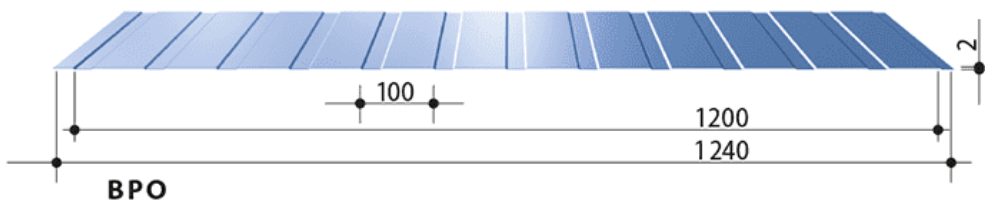
(*) potwierdzenie kategorii odporności korozyjnej RC/AC wyłącznie przez dostawcę stali po analizie kwestionariusza środowiskowego (za pośrednictwem Działu Jakości)

(**) transport, montaż, czyszczenie, konserwacja zgodnie z zaleceniami Balex Metal

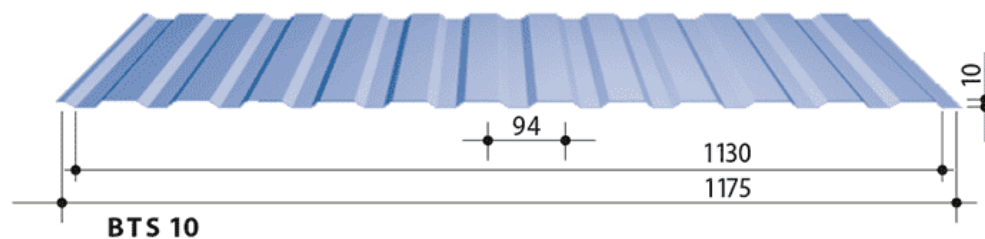
Blachy trapezowe ścienne

O - blacha trapezowa o profilu optycznym S - blacha trapezowa ścienna (BTS) U - blacha trapezowa uniwersalna

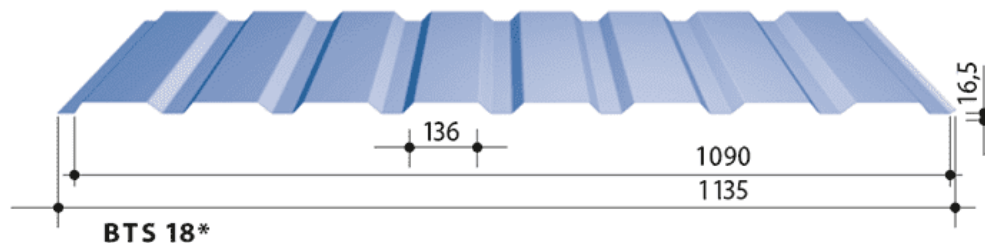
Blacha trapezowa o profilu optycznym BPO [O]



BTS 10 [S]

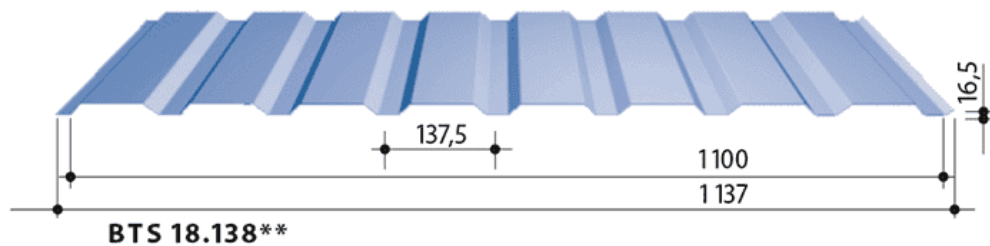


BTS 18 [S]



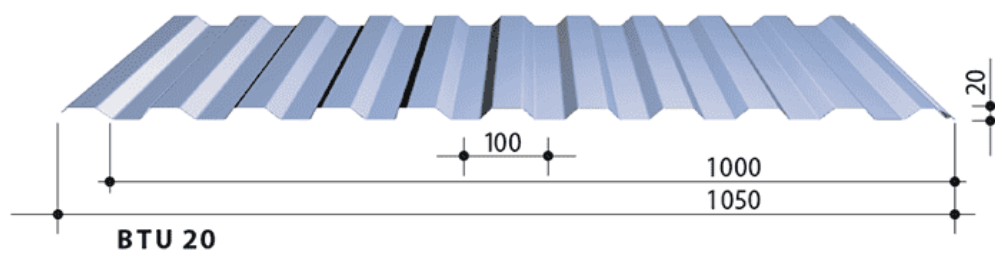
balacha trapezowa dostępna w okładzinach kolorowych

BTS 18.138 [S]

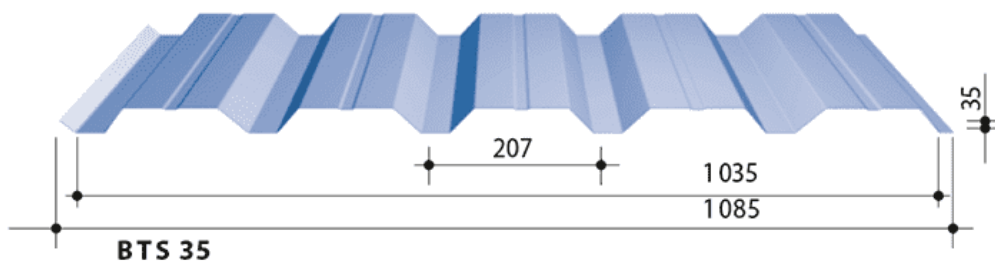


blacha trapezowa dostępna w powłokach ocynk i alucynk

BTU 20 [U]



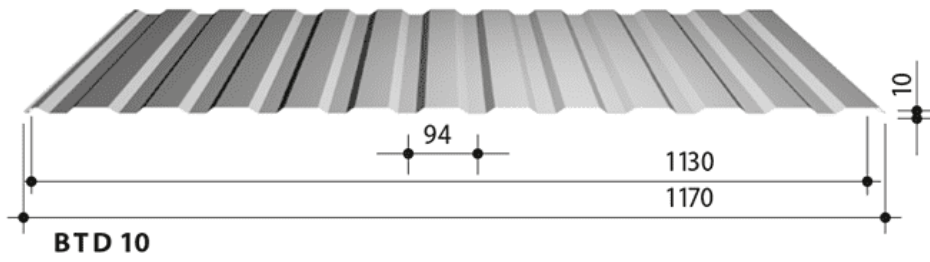
BTS 35 [S]



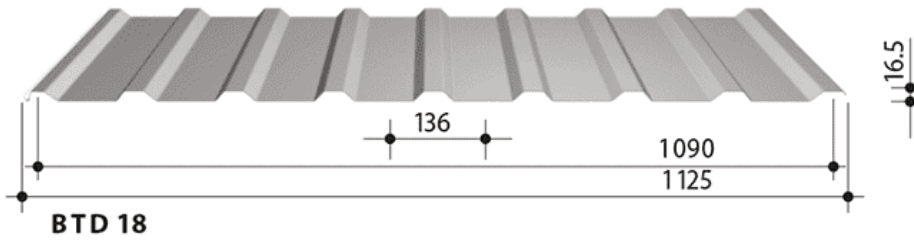
Blachy trapezowe dachowe

D - blacha trapezowa dachowa (BTD) U - blacha trapezowa uniwersalna

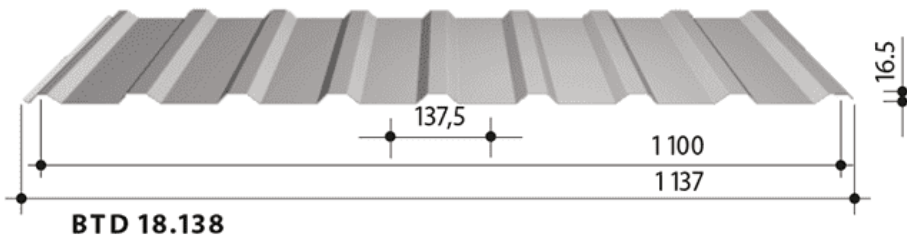
BTD 10 [D]




BTD 18 [D]



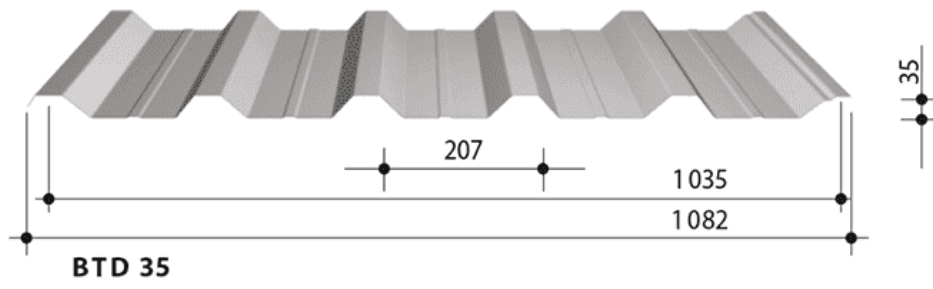
BTD 18.138 [D]




BTU 20 [U]



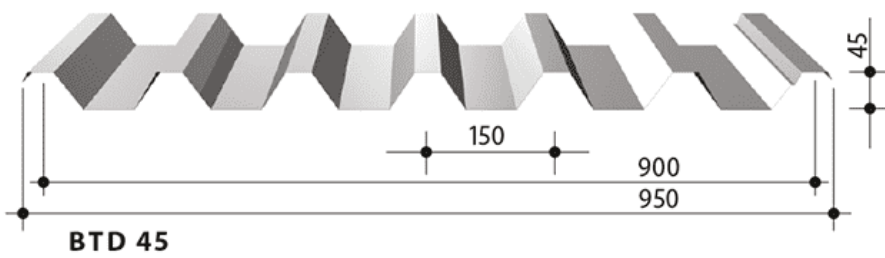
BTD 35 [D]



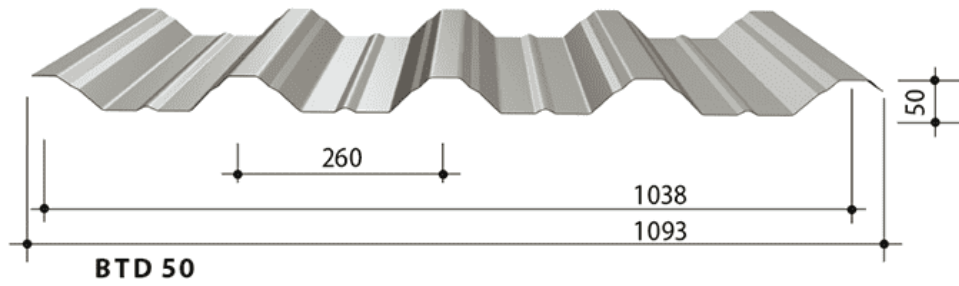
BTD 45.333 [D]



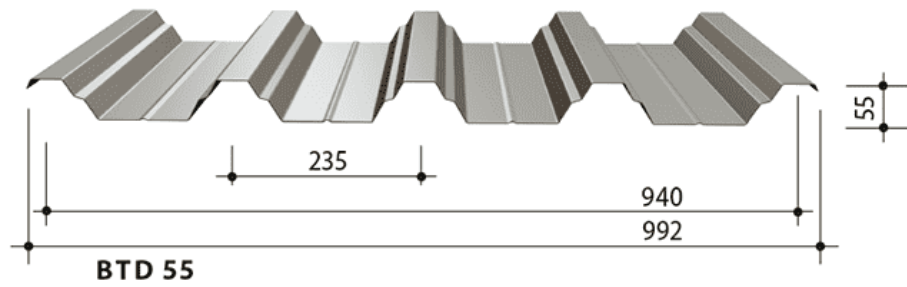
BTD 45.900 [D]



BTD 50 [D]



BTD 55 [D]



BTD 60 [D]

